

начини на управление



A

O

10

1. Модел

- A** свободно висяща щора, за вертикални прозорци
- B** щора с обтегнати корди, за прозорци с наклон от 0° до 15°


2. Управление

- O** управление с корда
- B** управление с дръжка
- K** управление със синджир
- E** управление с електромотор
- F** фиксирана

3. Схема

- 10** един статичен и втори подвижен профил
- 20** един статичен и два подвижни профила
- 30** статичен и два подвижни профила (ден и нощ)
- 40** трапецовидна форма
- 50** арка (част от кръг)
- 70** триъгълна форма

цветове на профили и окомплектовка



бял 001
(RAL ~9003)

тъмно кафяв 002
(RAL ~7013)

сив 004
(RAL ~9006)

антрацит 005
(RAL ~7016)

кодовете на цветовете по RAL са дадени за ориентация, не означават точно съвпадение



САМИ
ГРУП ООД



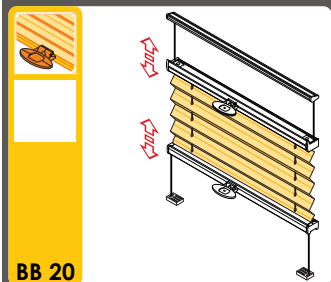
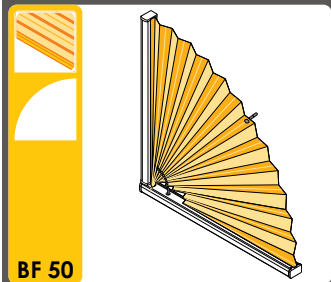
ПЛИСЕ & ДУЕТ ЩОРИ

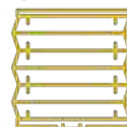
МОДЕЛИ
И СХЕМИ НА ИЗПЪЛНЕНИЕ



© 04/2021

модели плисе & дует щори

 <p>A0 10</p> <p>мин/макс ширина мин/макс височина ↔ 40/220 см ↑ 10/250 см</p>	 <p>A0 20</p> <p>мин/макс ширина мин/макс височина ↔ 40/220 см ↑ 10/250 см</p>	 <p>A0 30</p> <p>мин/макс ширина мин/макс височина ↔ 40/220 см ↑ 30/250 см</p>	 <p>A0 40</p> <p>мин/макс ширина мин/макс височина ↔ 40/210 см ↑ 70/250 см</p>
 <p>BB 10</p> <p>мин/макс ширина мин/макс височина ↔ 15/140 см ↑ 10/220 см</p>	 <p>BB 15</p> <p>мин/макс ширина мин/макс височина ↔ 15/140 см ↑ 10/220 см</p>	 <p>BB 20</p> <p>мин/макс ширина мин/макс височина ↔ 15/150 см ↑ 10/220 см</p>	 <p>BB 24</p> <p>мин/макс ширина мин/макс височина ↔ 30/120 см ↑ 10/220 см</p>
 <p>BB 30</p> <p>мин/макс ширина мин/макс височина ↔ 15/140 см ↑ 30/220 см</p>	 <p>BB 40</p> <p>мин/макс ширина мин/макс височина ↔ 30/140 см ↑ 30/140 см</p>	 <p>BF 50</p> <p>мин/макс ширина мин/макс височина ↔ 15/60 см ↑ 10/60 см</p>	 <p>BF 51</p> <p>мин/макс ширина мин/макс височина ↔ 15/120 см ↑ 10/60 см</p>
 <p>A0 70</p> <p>мин/макс ширина мин/макс височина ↔ 40/210 см ↑ 10/200 см</p>	 <p>B0 75</p> <p>мин/макс ширина мин/макс височина ↔ 40/220 см ↑ 10/250 см</p>	 <p>B0 10</p> <p>мин/макс ширина мин/макс височина ↔ 40/220 см ↑ 10/250 см</p>	
 <p>AE 10</p> <p>мин/макс ширина мин/макс височина ↔ 41/220 см ↑ 10/200 см</p>	 <p>BE 10</p> <p>мин/макс ширина мин/макс височина ↔ 40/220 см ↑ 10/200 см</p>	 <p>PE 10</p> <p>мин/макс ширина мин/макс височина ↔ 26/220 см ↑ 10/250 см</p>	 <p>PE 15</p> <p>мин/макс ширина мин/макс височина ↔ 26/220 см ↑ 10/250 см</p>



В/Ш	40	50	60	70	80	90	100	110	120	130	140	150	160	170	180	190	200	210	220
40	47	52	59	66	72	78	84	90	98	103	111	116	121	129	138	142	148	155	162
50	47	54	59	66	73	85	90	98	106	112	116	123	131	138	143	150	158	164	169
60	54	59	66	73	80	85	92	106	112	117	125	131	139	144	158	165	170	175	185
70	54	60	66	80	86	92	100	112	117	125	133	140	151	159	166	177	186	193	197
80	54	66	73	80	86	100	107	113	125	133	140	151	159	166	179	186	193	198	212
90	60	67	74	86	94	101	113	119	127	141	147	152	167	172	187	194	199	212	220
100	60	67	80	86	96	108	114	127	134	147	155	162	172	180	195	200	213	221	235
110	60	74	81	94	101	114	120	134	142	155	162	173	183	195	200	215	223	235	241
120	61	74	81	96	102	114	128	137	148	157	168	175	191	201	210	223	231	242	250
130	67	74	87	96	110	120	129	142	157	164	175	185	197	210	218	231	245	251	263
140	67	81	87	102	115	128	138	148	158	169	185	197	204	219	231	239	251	265	273
150	69	81	96	110	115	129	143	157	165	177	192	204	219	225	239	252	265	274	288
160	69	83	97	110	121	138	143	158	170	186	198	205	220	234	248	260	274	281	294
170	75	87	97	111	123	139	150	165	177	193	205	212	234	240	253	268	281	295	308
180	75	88	103	116	131	144	158	170	186	198	212	221	240	253	268	281	295	302	317
190	75	88	103	116	131	144	159	171	187	199	213	227	249	262	269	290	303	312	324
200	83	97	111	123	139	151	166	179	194	206	221	236	254	269	282	296	312	324	339
210	83	97	111	123	140	159	171	187	200	215	228	242	262	278	291	304	319	340	354
220	83	98	112	131	144	161	172	194	208	223	236	250	270	285	297	315	332	346	
230	84	103	116	133	145	167	180	195	208	228	242	256	278	293	305	327	342	356	
240	88	106	117	140	152	172	189	200	218	236	251	265	287	299	321	333	348		
250	88	106	117	140	152	172	191	201	224	238	256	273	288	307	322	343			

- за модели ВВ 10, ВВ 15 и ВВ 30 максимална ширина / височина – 140 / 220 см
- за платове Дует максималната височина е 200 см
- максималната ширина на щората зависи от ширината на избрания плат (характеристики на платовете може да видите на стр.70)
- модели А0 30 и ВВ 30 (Ден и нощ) = цената на щората с единия плат + цената на щората с другия плат
- триъгълни и овални форми – цената от таблицата се умножава с коеф. 1,40
- профилите могат да имат вертикално отклонение (огъване) в средата на профила до 5 мм

цветови комбинации

коэффициент за умножение на цената на щората от таблицата в зависимост от плата и цвета на компонентите

група	плат	ЦВЯТ КОМПОНЕНТИ	
		бял 001	тъмно кафяв 002, сив 004, антрацит 005
1	Crepe FR (536****); Tendence (44****); Flush (65****); Venezia (286****)	1,00	1,05
2	Crepe Topar® FR (548****); Juno (41****); Crush Pearl FR (622****); Porto (58****); Blossom (820726*)	1,10	1,15
3	Shade (143****); California (671**); Onda (64****); Scala BO Color (80232**)	1,30	1,35
4	Strata (771**); Crush DustBlock™ (521****); Attia (480****); Georgette (739****); Duette® Unix Duotone (070****)	1,40	1,45
5	Crush Topar® Plus (522****); Duette® Classic 25 mm Blackout (021****)	1,60	1,65
6	Ardeche (774****); Duette® Fixe 25 mm BO (072****); Duette® Montana 25 mm BO (605****)	2,10	2,15



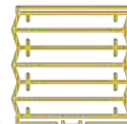
САМИ
ГРУП ООД



N°BG.121457Q/U

плисе & дует щори

МОДЕЛИ BB 10, BB 15, BB 30
A0 10, A0 30, A0 70, BF 50, BF 51



© 04/2021

плат Crepe FR - код 536****

макс. шир/вис
140/220 см

BB 10

събиране на щората нагоре,
обтегнати корди

макс. шир/вис
140/220 см

BB 15

събиране на щората надолу,
обтегнати корди

макс. шир/вис
140/220 см

BB 30

комбинация от две материи
модел „ден и нощ“

A0 10

събиране на щората нагоре

A0 30

комбинация от две материи
модел „ден и нощ“

γ max. 5 mm

профилите могат да имат
вертикално отклонение (огъване)
в средата на профила до 5 mm

макс. височина
таблица x
200 см
1,40

A0 70

събиране на щората нагоре,
обтегнати корди

макс. дължина
профил 60 см
таблица x
1,40

BF 50

фиксирана щора

макс. дължина
профил 60 см
таблица x
1,40

BF 51

фиксирана щора

екстри

PVC конзоли
за монтаж пред дограма
бели, кафяви, антрацит
(само за BB и B0 модели)
(за BB 20 и BB 24 цената се
умножава x 2)

5,90 лв/комплект

метални конзоли
за монтаж на стена
бели, кафяви, сиви, антрацит
(само за BB и B0 модели)
(за BB 20 и BB 24 цената се
умножава x 2)

9,90 лв/комплект

алуминиева дръжка
за BB модели
бяла, полиран алуминий,
бронз кафяво, антрацит

6,50 лв/дръжка

щеза – удължител
за BB модели
бяла или кафява
(1,30 м до 2,65 м)

14,90 лв/брой

странично водене с метална корда (само за BB и B0 модели)

10,90 лв/щора

допълнително странично водене през плата с метална корда (само за BB и B0 модели)

10,90 лв/щора



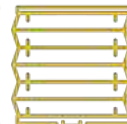
САМИ
ГРУП ООД



N°BG.121457Q/U

ПЛИСЕ & ДУЕТ ЩОРИ

МОДЕЛИ ВВ 20, ВВ 24, А0 20
В0 10, В0 75, ВВ 40, А0 40



© 04/2021

плат Crepe FR - код 536****

В/Ш	40	50	60	70	80	90	100	110	120	130	140	150	160	170	180	190	200	210	220
40	60	72	78	84	97	102	108	119	126	133	138	150	157	167	172	179	192	197	204
50	66	73	78	89	98	108	114	119	127	139	143	151	164	168	180	186	197	205	210
60	66	73	85	89	102	110	120	127	134	144	151	164	169	182	187	198	205	211	223
70	67	78	85	98	103	114	127	134	140	152	164	169	182	189	198	211	219	231	236
80	73	80	90	98	110	120	128	140	144	158	169	177	189	199	208	219	231	237	249
90	73	85	90	103	111	123	135	140	152	165	170	183	195	200	213	225	238	242	254
100	73	85	98	103	115	128	140	145	159	170	178	191	200	213	221	234	245	256	264
110	80	86	99	111	123	135	141	153	166	178	191	196	209	221	234	245	256	264	275
120	80	90	99	111	123	135	145	161	166	185	192	204	215	226	239	251	264	269	281
130	80	90	106	116	129	141	153	161	171	185	197	210	222	235	247	260	270	285	295
140	80	92	106	116	129	147	155	167	179	192	205	218	235	240	252	270	285	291	302
150	86	99	111	125	137	147	161	172	186	197	210	223	240	253	266	278	291	303	317
160	86	99	112	125	137	155	167	179	193	205	218	231	241	262	273	287	296	312	322
170	86	100	112	131	142	155	168	186	198	211	223	237	253	267	279	292	312	322	335
180	92	106	116	131	150	162	172	187	205	219	231	242	262	274	288	304	318	330	344
190	92	106	117	137	150	168	180	193	206	224	237	250	267	280	293	313	323	339	354
200	92	107	125	138	157	168	182	198	212	232	242	254	274	289	299	319	339	349	362
210	92	112	126	142	157	173	187	206	220	237	250	263	280	299	315	330	345	356	375
220	100	112	126	143	164	173	194	208	220	238	256	268	289	301	320	340	350	371	
230	100	112	131	150	164	182	199	212	225	245	264	275	294	315	326	346	364	376	
240	100	117	133	151	169	189	199	220	234	251	269	281	301	320	332	357	372		
250	100	117	138	151	169	189	208	221	239	260	269	290	307	321	342	358			

- за модели ВВ 24 и ВВ 20 максимална ширина / височина са съответно – **120 / 220 см** и **150 / 220 см**
- за модел ВВ 40 максимална ширина / височина е **140 / 140 см**
- за платове Дует максималната височина е **200 см**
- **максималната ширина на щората** зависи от ширината на избрания плат (характеристики на платовете може да видите на стр.70)
- триъгълни и овални форми – **цената от таблицата се умножава с коеф. 1,40**
- профилите могат да имат вертикално отклонение (огъване) в средата на профила до 5 мм

ЦВЕТОВИ КОМБИНАЦИИ

коэффициент за умножение на цената на щората от таблицата в зависимост от плата и цвета на компонентите

група	плат	ЦВЯТ КОМПОНЕНТИ	
		бял 001	тъмно кафяв 002, сив 004, антрацит 005
1	Crepe FR (536****); Tendence (44****); Flush (65****); Venezia (286****)	1,00	1,05
2	Crepe Topar® FR (548****); Juno (41****); Crush Pearl FR (622****); Porto (58****); Blossom (820726*)	1,10	1,15
3	Shade (143****); California (671**); Onda (64****); Scala BO Color (80232**)	1,30	1,35
4	Strata (771**); Crush DustBlock™ (521****); Attia (480****); Georgette (739****); Duette® Unix Duotone (070****)	1,40	1,45
5	Crush Topar® Plus (522****); Duette® Classic 25 mm Blackout (021****)	1,60	1,65
6	Ardeche (774****); Duette® Fixe 25 mm BO (072****); Duette® Montana 25 mm BO (605****)	2,10	2,15

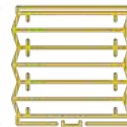


САМИ
ГРУП ООД



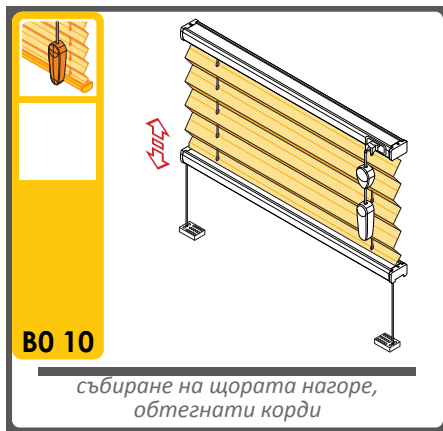
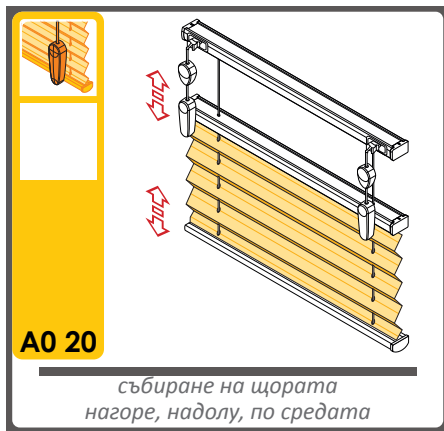
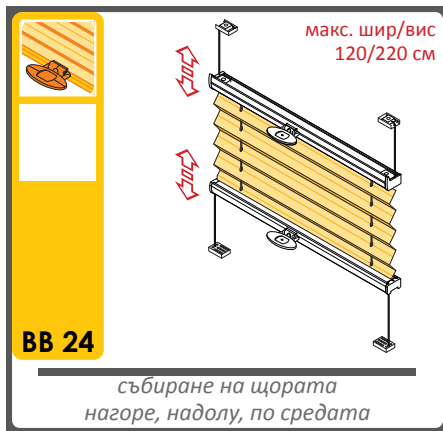
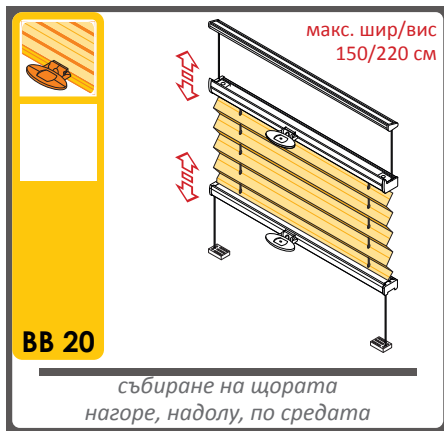
ПЛИСЕ & ДУЕТ ЩОРИ

МОДЕЛИ BB 20, BB 24, A0 20
B0 10, B0 75, BB 40, A0 40



© 04/2021

плат Crepe FR - код 536****



профилите могат да имат
вертикално отклонение (огъване)
в средата на профила до 5 мм



екстри



PVC конзоли

за монтаж пред дограма
бели, кафяви, антрацит
(само за BB и B0 модели)
(за BB 20 и BB 24 цената се
умножава x 2)

5,90 лв/комплект



метални конзоли

за монтаж на стена
бели, кафяви, сиви, антрацит
(само за BB и B0 модели)
(за BB 20 и BB 24 цената се
умножава x 2)

9,90 лв/комплект



алуминиева дръжка

за BB модели
бяла, полиран алуминий,
бронз кафяво, антрацит

6,50 лв/дръжка



щека – удължител

за BB модели
бяла или кафява
(1,30 м до 2,65 м)


14,90 лв/брой

странично водене с метална корда (само за BB и B0 модели)

допълнително странично водене през плата с метална корда (само за BB и B0 модели)

10,90 лв/щора

10,90 лв/щора



САМИ
ГРУП ООД



№BG.121457Q/U

ПЛИСЕ & ДУЕТ ЩОРИ

МОДЕЛИ ВЕ 10, АЕ 10, РЕ 10, РЕ 15



© 04/2021

плат Crepe FR - код 536****

В/Ш	40	50	60	70	80	90	100	110	120	130	140	150	160	170	180	190	200	210	220
40	123	129	137	155	161	172	179	193	197	218	223	236	241	253	262	278	287	296	303
50	125	131	142	155	167	180	186	193	206	223	231	237	249	263	267	288	293	304	313
60	125	137	142	162	168	180	194	199	212	232	238	250	263	268	280	294	305	315	324
70	131	138	150	168	173	187	199	212	220	238	250	256	269	281	290	307	320	326	342
80	131	143	151	168	182	194	208	213	225	245	260	265	285	291	302	321	327	343	353
90	131	143	157	173	183	200	209	221	235	252	261	270	287	296	312	329	344	349	361
100	138	143	158	177	191	200	215	226	240	261	273	279	297	304	319	339	349	362	376
110	138	151	165	183	196	209	222	236	248	266	279	293	305	319	331	350	364	376	384
120	139	151	165	183	196	215	227	236	249	274	289	294	315	326	342	358	373	384	399
130	143	158	170	191	204	218	231	242	254	280	294	307	321	332	347	368	378	393	405
140	144	159	170	196	210	223	237	250	264	290	301	316	327	343	354	380	394	407	421
150	144	165	178	197	211	231	242	256	269	295	308	322	343	354	370	388	402	421	434
160	152	166	179	205	219	237	250	264	277	296	317	329	349	362	376	395	415	429	442
170	152	166	186	205	219	238	251	269	287	312	323	339	356	371	384	409	423	436	455
180	159	171	186	211	224	245	260	278	292	318	330	345	364	377	399	416	436	450	464
190	159	171	193	212	232	251	265	278	297	319	340	351	373	385	404	424	445	457	472
200	159	179	193	220	234	252	270	288	304	324	346	358	378	400	413	438	453	472	485
210	166	179	198	220	239	261	279	293	315	332	351	368	387	405	421	447	467	479	501
220	166	180	199	225	239	266	279	299	316	342	359	374	394	414	429	454	475	486	
230	166	186	199	234	247	266	288	305	321	347	368	381	407	422	442	468	482	503	
240	171	187	208	234	252	273	294	307	327	354	375	395	415	435	449	476	496		
250	171	194	208	239	253	280	294	316	333	361	381	396	422	436	456	483			

- за модели ВЕ 10 и АЕ 10 максималната височина е **200 см**
- за платове Дует максималната височина е **200 см**
- **максималната ширина на щората** зависи от ширината на избрания плат (характеристики на платовете може да видите на стр.70)
- за модели ВЕ 10 и АЕ 10 трябва да се добави и цената на мотора (жичен или RTS)
- за модели РЕ 10 и РЕ 15 трябва да се добави цената на мотора (жичен или RTS) + 175,00 лв/щора

ЦВЕТОВИ КОМБИНАЦИИ

коэффициент за умножение на цената на щората от таблицата в зависимост от плата и цвета на компонентите

група	плат	ЦВЯТ КОМПОНЕНТИ	
		бял 001	тъмно кафяв 002, сив 004, антрацит 005
1	Crepe FR (536****); Tendence (44****); Flush (65****); Venezia (286****)	1,00	1,05
2	Crepe Topar® FR (548****); Juno (41****); Crush Pearl FR (622****); Porto (58****); Blossom (820726*)	1,10	1,15
3	Shade (143****); California (671**); Onda (64****); Scala BO Color (80232**)	1,30	1,35
4	Strata (771**); Crush DustBlock™ (521****); Attia (480****); Georgette (739****); Duette® Unix Duotone (070****)	1,40	1,45
5	Crush Topar® Plus (522****); Duette® Classic 25 mm Blackout (021****)	1,60	1,65
6	Ardeche (774****); Duette® Fixe 25 mm BO (072****); Duette® Montana 25 mm BO (605****)	2,10	2,15

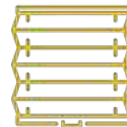


САМИ
ГРУП ООД



ПЛИСЕ & ДУЕТ ЩОРИ

МОДЕЛИ BE 10, AE 10, PE 10, PE 15



© 04/2021

плат Crepe FR - код 536****

макс. височина
200 см

BE 10

събиране на щората нагоре,
обтегнати корди

калкулиране на цена

(цена по таблица * коефициент за плат) + цена на мотор

Подходящи за вертикални прозорци с
наклон до 15°

макс. височина
200 см

AE 10

събиране на щората нагоре

калкулиране на цена

(цена по таблица * коефициент за плат) + цена на мотор

Подходящи за вертикални прозорци

PE 10

събиране на щората нагоре

PE 15

събиране на щората надолу

калкулиране на цена

(цена по таблица * коефициент за плат)

+ 175,00 лв/щора

+ цена на мотор

Подходящи за хоризонтални (таванни)
прозорци, и вертикални прозорци с
наклон над 15°

екстри

метални конзоли
за монтаж на стена
бели, кафяви, сиви, антрацит
монтаж се отгоре и отдолу

9,90 лв/комплект

странични водачи
без A0 и B0 модели
бял, полиран алуминий,
бронз кафяво, антрацит

10,90 лв/л.м

мотор Somfy
цената включва мотора и
трансформатора

369,00 лв/щора

мотор Somfy RTS
цената включва мотора,
приемника и
трансформатора

555,00 лв/щора

странично водене с метална корда (само за BE модели)

10,90 лв/щора

бутони и дистанционни управления Somfy може да изберете от страниците с автоматизация за външни ролетни щори



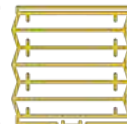
САМИ
ГРУП ООД



FBG.121457Q/U

ПЛИСЕ & ДУЕТ ЩОРИ

ЦЕНОВИ ГРУПИ ПЛАТ



© 04/2021

характеристики на платове

прозрачност	ширина	плисе & дует плат за EOS®	коэффициент бял профил	коэффициент цветни профили	ценава група
	225 см	Crepe FR (536****)	1,00	1,05	1
	225 см	Tendence (44****)	1,00	1,05	1
	225 см	Flush (65****)	1,00	1,05	1
	240 см	Venezia (286****)	1,00	1,05	1
	225 см	Crepe Topar® FR (548****)	1,10	1,15	2
	220 см	Juno (41****)	1,10	1,15	2
	225 см	Crush Pearl FR (622****)	1,10	1,15	2
	240 см	Porto (58****)	1,10	1,15	2
	208 см	Blossom (820726*)	1,10	1,15	2
	240 см	Shade (143****)	1,30	1,35	3
	230 см	California (671**)	1,30	1,35	3
	230 см	Onda (64****)	1,30	1,35	3
	235 см	Scala BlackOut Color (80232**)	1,30	1,35	3
	208 см	Strata (771**)	1,40	1,45	4
	220 см	Crush DustBlock™ (521****)	1,40	1,45	4
	200 см	Attia (480****)	1,40	1,45	4
	240 см	Georgette (739****)	1,40	1,45	4
	240 см	Duette® Unix 25 mm Duotone (070****)	1,40	1,45	4
	220 см	Crush Topar® Plus (522****)	1,60	1,65	5
	240 см	Duette® Classic 25 mm Blackout (021****)	1,60	1,65	5
	239 см	Ardeche (774****)	2,10	2,15	6
	240 см	Duette® Fixe 25 mm Blackout (072****)	2,10	2,15	6
	240 см	Duette® Montana 25 mm Blackout (605****)	2,10	2,15	6

„Ден и нощ“ – цената на щората с единия плат + цената на щората с другия плат (само за модели А0 30 и ВВ 30)

СИМВОЛИ ПЛАТ



прозрачен плат



почистване с влажна кърпа



неподдържащ горене плат В1 DIN 4102



полупрозрачен плат



пране на ръка при 30°



антистатичен плат DIN EN 1149 – 1/2



непрозрачен плат



почистване с мека четка



подходящ за влажни помещения



BlackOut плат

TOPAR® Plus

обработка на плата против попиване на вода и влага

DustBlock™

обработка на плата против полепване на прах



форми на различните видове плат



плисе



дует (Duette®)



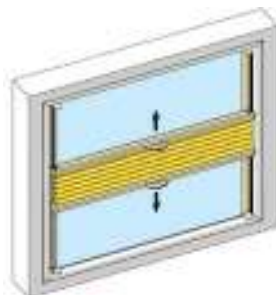
дует фикс (Duette® Fixe)

дует (Duette®) - платът наподобява пчелна пита

дует фикс (Duette® Fixe) - разпъването на външната част на плата е фиксирано, затова платът се нагъва равномерно от вътрешната част по цялата височина на щората, а гънките се запазват двойно по-дълго спрямо плисе плата

алуминиеви профили за монтаж без пробиване EOS® TruFit™ System

само за модели BB 24



бели | **33,90 лв/л.м.** (2 x височина)

кафяви | **33,90 лв/л.м.** (2 x височина)

алуминиева рамка за монтаж без пробиване Perfect Fit®

само за модели BB 10, BB 15, BB 20, BB 24 и BB 30



бяла | **15,90 лв/л.м.** (2 x шир + 2 x вис)

кафява | **16,50 лв/л.м.** (2 x шир + 2 x вис)

антрацит | **16,50 лв/л.м.** (2 x шир + 2 x вис)

златен дъб
махагон | **29,50 лв/л.м.** (2 x шир + 2 x вис)

размери на монтажни скоби - 18, 20, 24 и 30 мм

EOS® TruFit™ System и **Perfect Fit®** са революционни системи, които позволяват да монтирате плисе щори на PVC и AL врати и прозорци, без да пробивате никакви дупки или завивате винтове в дограмата!

При **EOS® TruFit™ System** залепвате страничните профили върху стъклото и кликвате щората върху „Г“ планките!

Perfect Fit® рамката застава върху рамката на прозореца, като се кликва към специални планки, които се закрепват под гумата на стъклодържачите.

Освен монтаж без пробиване, двете системи защитават по-добре от светлина и видимост, покривайки страничния (**EOS® TruFit™ System**) и страничния и долния просвет (**Perfect Fit®**) между щората и дограмата.

Просто ... лесно и ... перфектно!